







入住指南

※只作为参考，以实际情况为准

从机场到最近的车站 (本所吾妻桥)


-  羽田机场 (京急机场线) →  本所吾妻桥 (A3出口)(¥660/大概40分钟)
-  成田机场 (京急机场线) → 青砥站 (无需换乘) →  本所吾妻桥 (A3出口)(¥1290/大概60分钟)
-  东京站 (JR 山手线) →  新桥站 (都营浅草线) →  本所吾妻桥 (A3出口)(¥360/大概30分钟)

从车站到PLAYSIS EAST TOKYO



Contact us

 booking-playsis-easttokyo@reah-tech.com

 03-6658-4800

 2-11-1 Azumabashi, Sumida-ku, Tokyo