














ACCESS GUIDE

-  羽田空港
Haneda Airport
-  京急空港線
Keikyu Airport line
-  浅草駅 (¥660/約40分)
Asakusa Sta. (¥660/About 40 min)
-  成田空港
Narita Airport
-  京成成田スカイアクセス線
Keisei Narita Sky Access line
-  浅草駅 (約¥1290/約55-70分)
Asakusa Sta. (About ¥1290/About 55-70 min)
-  東京駅
Tokyo Sta.
-  JR線
JR line
-  新橋駅
Shimbashi Sta.
-  都営浅草線
Toei Asakusa line
-  浅草駅 (¥360/約25分)
Asakusa Sta. (¥360/About 25 min)



Contact us

 booking-playsis-asakusa@reah-tech.com

 03-6658-4800

 1-12-2 Higashi-komagata, Sumida-ku, Tokyo